



Ministero dell'Istruzione e del Merito  
Ufficio Scolastico Regionale per la Campania

---

# COMPARAZIONE ESITI SCRUTINI

## Comune di Napoli e Città Metropolitana di Napoli

ANNO SCOLASTICO 2021/22 - 2022/23- 2023/24

SCUOLE STATALI

A cura della Direzione Generale dell'Ufficio Scolastico Regionale per la Campania

Fonte dei dati: Anagrafe Nazionale Studenti





## Sommario

PREMESSA.....	3
SCUOLA PRIMARIA.....	4
<b>COMUNE DI NAPOLI</b> .....	4
<b>CITTA' METROPOLITANA DI NAPOLI</b> .....	4
SCUOLA SECONDARIA DI I GRADO.....	5
<b>COMUNE DI NAPOLI</b> .....	5
<b>CITTA' METROPOLITANA DI NAPOLI</b> .....	5
SCUOLA SECONDARIA DI II GRADO (BIENNIO) .....	6
<b>COMUNE DI NAPOLI</b> .....	6
<b>CITTA' METROPOLITANA DI NAPOLI</b> .....	6
ESITI SCRUTINI COMUNE DI NAPOLI.....	7
MUNICIPALITA' DEL COMUNE DI NAPOLI .....	7



## PREMESSA

I dati riportati nel presente documento sono stati elaborati tenendo conto di quelli presenti a SIDI (ANS) nella sezione "Alunni – Esiti scrutini", inseriti dalle Istituzioni scolastiche fino alla data del **30/08/2024**.

I dati sono relativi ai seguenti gradi di istruzione:

- Scuola Primaria
- Scuola Secondaria di primo grado
- Scuola Secondaria di secondo grado (classi del BIENNIO)

Per la Scuola Primaria i dati sono relativi al numero degli alunni "AMMESSI" e "NON AMMESSI" alla classe successiva rispetto al totale degli alunni frequentanti.

Per la Scuola Secondaria di I e II grado (biennio) i dati sono relativi al numero degli alunni "AMMESSI", "NON AMMESSI" e "NON AMMESSI per validità anno scolastico alla classe successiva" rispetto al totale degli studenti frequentanti.

I dati riportati nelle tabelle sono riferiti al comune cui afferisce la sede principale dell'istituzione scolastica.



## SCUOLA PRIMARIA

### COMUNE DI NAPOLI

	A.S. 21/22 NUMERO	A.S. 21/22 PERCENTUALE	A.S. 22/23 NUMERO	A.S. 22/23 PERCENTUALE	A.S. 23/24 NUMERO	A.S. 23/24 PERCENTUALE
FREQUENTANTI	35.921	100 %	33.901	100 %	34.127	100 %
AMMESSI	35.510	98,86%	33.597	99,10%	33.898	99,33%
NON AMMESSI	365	1,02%	281	0,83%	208	0,61%

### CITTA' METROPOLITANA DI NAPOLI

	A.S. 21/22 NUMERO	A.S. 21/22 PERCENTUALE	A.S. 22/23 NUMERO	A.S. 22/23 PERCENTUALE	A.S. 23/24 NUMERO	A.S. 23/24 PERCENTUALE
FREQUENTANTI	92.980	100 %	90.813	100 %	89.323	100 %
AMMESSI	92.589	99,58%	90.547	99,71%	89.079	99,73%
NON AMMESSI	329	0,35%	230	0,25%	217	0,24%



## SCUOLA SECONDARIA DI I GRADO

### COMUNE DI NAPOLI

	A.S. 21/22 NUMERO	A.S. 21/22 PERCENTUALE	A.S. 22/23 NUMERO	A.S. 22/23 PERCENTUALE	A.S. 23/24 NUMERO	A.S. 23/24 PERCENTUALE
FREQUENTANTI	27.317	100%	26.534	100%	25.923	100%
AMMESSI	26.478	96,93%	25.893	97,58%	25.370	97,87%
NON AMMESSI PROFITTO	496	1,82%	432	1,63%	333	1,28%
NON AMMESSI MANCATA FREQUENZA	263	0,96%	179	0,67%	205	0,79%

### CITTA' METROPOLITANA DI NAPOLI

	A.S. 21/22 NUMERO	A.S. 21/22 PERCENTUALE	A.S. 22/23 NUMERO	A.S. 22/23 PERCENTUALE	A.S. 23/24 NUMERO	A.S. 23/24 PERCENTUALE
FREQUENTANTI	71.749	100%	69.663	100%	67.519	100%
AMMESSI	70.246	97,91%	68.478	98,30%	66.540	98,55%
NON AMMESSI PROFITTO	1017	1,42%	850	1,22%	717	1,06%
NON AMMESSI MANCATA FREQUENZA	364	0,51%	275	0,39%	239	0,35%



## SCUOLA SECONDARIA DI II GRADO (BIENNIO)

### COMUNE DI NAPOLI

	A.S. 21/22 NUMERO	A.S. 21/22 PERCENTUALE	A.S. 22/23 NUMERO	A.S. 22/23 PERCENTUALE	A.S. 23/24 NUMERO	A.S. 23/24 PERCENTUALE
FREQUENTANTI	23.773	100%	22.298	100%	22.745	100%
AMMESSI	16.873 (20.027*)	70,98%	16.366 (19.355*)	73,40%	16.774 (19.806*)	73,75%
GIUDIZIO SOSPESO	3.154	13,27%	2.989	13,40%	3.032	13,33%
NON AMMESSI PROFITTO	2.771	11,66%	2.129	9,55%	2.150	9,45%
NON AMMESSI MANCATA FREQUENZA	961	4,04%	807	3,62%	777	3,42%

\*totale comprensivo degli alunni con sospensione di giudizio

### CITTA' METROPOLITANA DI NAPOLI

	A.S. 21/22 NUMERO	A.S. 21/22 PERCENTUALE	A.S. 22/23 NUMERO	A.S. 22/23 PERCENTUALE	A.S. 23/24 NUMERO	A.S. 23/24 PERCENTUALE
FREQUENTANTI	43.053	100%	42.204	100%	42.502	100%
AMMESSI	32.381 (38.062*)	75,21%	32.457 (38.159*)	76,91%	33.257 (38.667*)	78,25%
GIUDIZIO SOSPESO	5.681	13,20%	5.702	13,51%	5.410	12,73%
NON AMMESSI PROFITTO	3.936	9,14%	3.311	7,85%	3.136	7,38%
NON AMMESSI MANCATA FREQUENZA	1.017	2,36%	718	1,70%	680	1,60%

\*totale comprensivo degli alunni con sospensione di giudizio

## ESITI SCRUTINI COMUNE DI NAPOLI

### Anno scolastico 2023/24

## MUNICIPALITA' DEL COMUNE DI NAPOLI

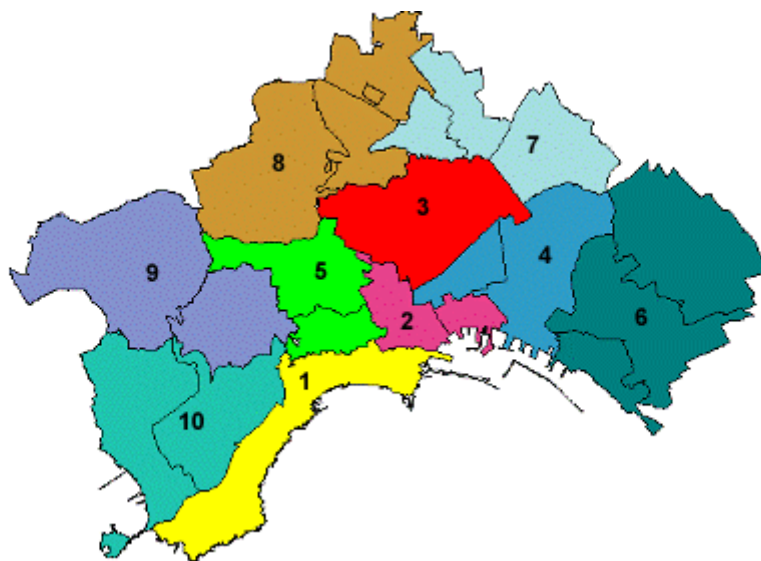


Figura 1 Mappa Municipalità di Napoli

**Municipalità 1**- Chiaia, Posillipo, S. Ferdinando

**Municipalità 2** -Avvocata, Montecalvario, Mercato, Pendino, Porto, S. Giuseppe

**Municipalità 3** - Stella, S. Carlo all'Arena

**Municipalità 4** - S. Lorenzo, Vicaria, Poggioreale, Zona Industriale

**Municipalità 5** -Arenella, Vomero

**Municipalità 6** - Ponticelli, Barra, S. Giovanni a Teduccio

**Municipalità 7** - Miano, Secondigliano, S. Pietro a Patierno

**Municipalità 8** - Piscinola, Marianella, Chiaiano, Scampia

**Municipalità 9** - Soccavo, Pianura

**Municipalità 10** - Bagnoli, Fuorigrotta



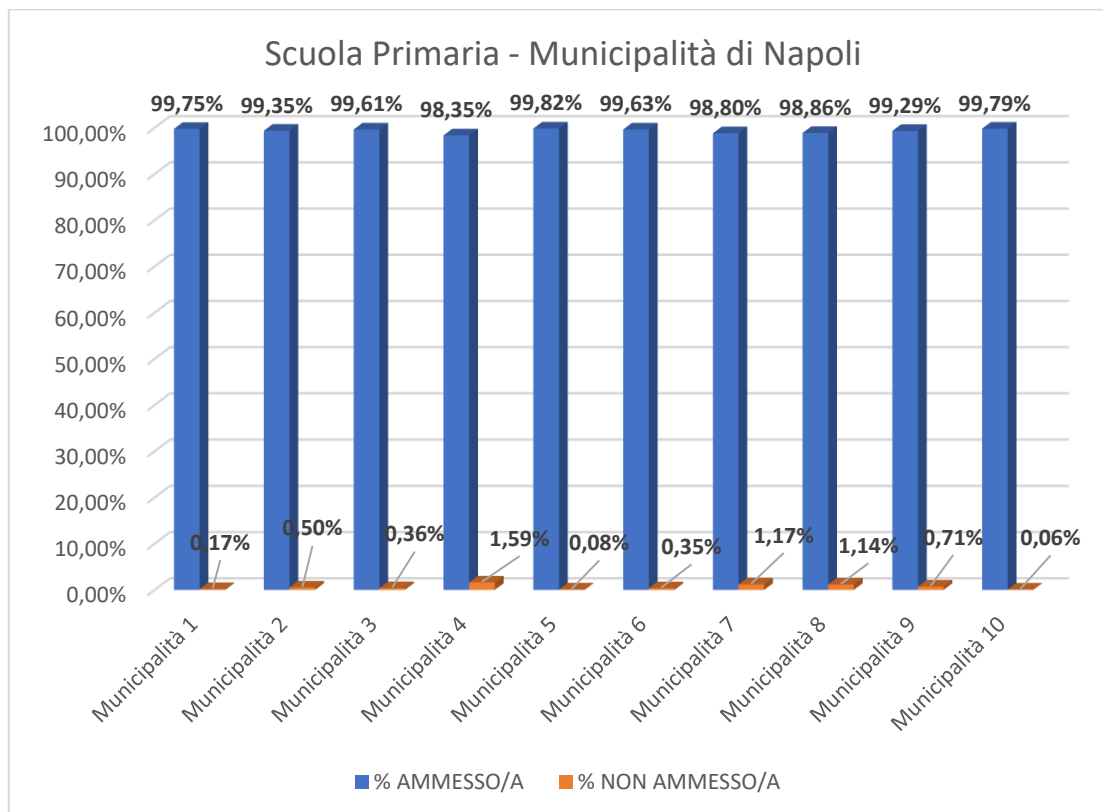
## SCUOLA PRIMARIA

Anno scolastico 2023/24

MUNICIPALITA'	Totale ALUNNI	AMMESSO/A	NON AMMESSO/A
Municipalità 1	2379	2373	4
Municipalità 2	3371	3349	17
Municipalità 3	3632	3618	13
Municipalità 4	3640	3580	58
Municipalità 5	3973	3966	3
Municipalità 6	4005	3990	14
Municipalità 7	2991	2955	35
Municipalità 8	3163	3127	36
Municipalità 9	3674	3648	26
Municipalità 10	3299	3292	2
<b>Totale complessivo</b>	<b>34.127</b>	<b>33.898</b>	<b>208</b>

MUNICIPALITA' DI NAPOLI	% AMMESSO/A	% NON AMMESSO/A
Municipalità 1	99,75%	0,17%
Municipalità 2	99,35%	0,50%
Municipalità 3	99,61%	0,36%
Municipalità 4	98,35%	1,59%
Municipalità 5	99,82%	0,08%
Municipalità 6	99,63%	0,35%
Municipalità 7	98,80%	1,17%
Municipalità 8	98,86%	1,14%
Municipalità 9	99,29%	0,71%
Municipalità 10	99,79%	0,06%
<b>Totale complessivo</b>	<b>99,33%</b>	<b>0,61%</b>







## SCUOLA SECONDARIA I GRADO

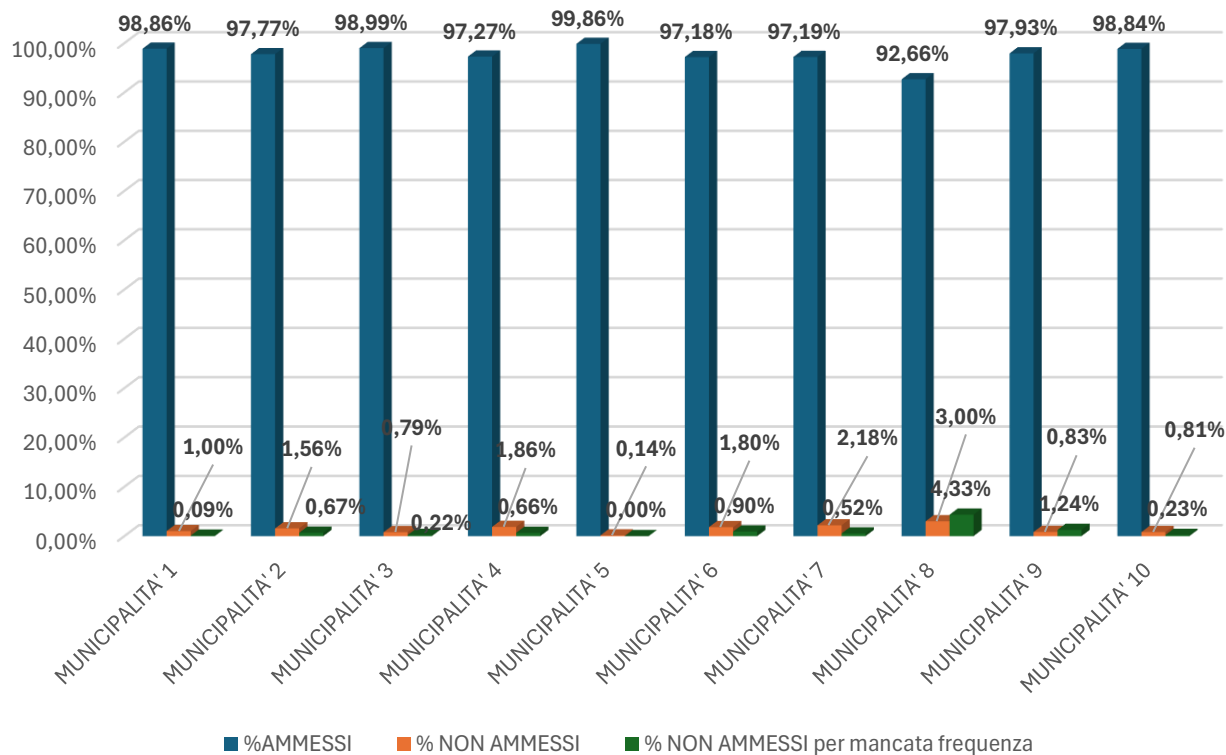
ANNO SCOLASTICO 2023/24

MUNICIPALITA' DI NAPOLI	TOTALE ALUNNI	AMMESSI	NON AMMESSI	NON AMMESSI per mancata frequenza
MUNICIPALITA' 1	2290	2264	23	2
MUNICIPALITA' 2	2240	2190	35	15
MUNICIPALITA' 3	3167	3135	25	7
MUNICIPALITA' 4	2744	2669	51	18
MUNICIPALITA' 5	3497	3492	5	23
MUNICIPALITA' 6	2550	2478	46	10
MUNICIPALITA' 7	1924	1870	42	88
MUNICIPALITA' 8	2031	1882	61	36
MUNICIPALITA' 9	2897	2837	24	6
MUNICIPALITA' 10	2583	2553	21	23
<b>Totale complessivo</b>	<b>25.923</b>	<b>25.370</b>	<b>333</b>	<b>205</b>

MUNICIPALITA' DI NAPOLI	% AMMESSI	% NON AMMESSI	% NON AMMESSI per mancata frequenza
MUNICIPALITA' 1	98,86%	1,00%	0,09%
MUNICIPALITA' 2	97,77%	1,56%	0,67%
MUNICIPALITA' 3	98,99%	0,79%	0,22%
MUNICIPALITA' 4	97,27%	1,86%	0,66%
MUNICIPALITA' 5	99,86%	0,14%	0,00%
MUNICIPALITA' 6	97,18%	1,80%	0,90%
MUNICIPALITA' 7	97,19%	2,18%	0,52%
MUNICIPALITA' 8	92,66%	3,00%	4,33%
MUNICIPALITA' 9	97,93%	0,83%	1,24%
MUNICIPALITA' 10	98,84%	0,81%	0,23%
<b>Totale</b>	<b>97,87%</b>	<b>1,28%</b>	<b>0,79%</b>



Scuola Secondaria I GRADO  
Municipalità di Napoli





## SCUOLA SECONDARIA II GRADO (BIENNIO)

ANNO SCOLASTICO 2023/24

MUNICIPALITA' DI NAPOLI	TOTALE ALUNNI	AMMESSI	NON AMMESSI	NON AMMESSI per mancata frequenza
MUNICIPALITA' 1	2007	1611	81	83
MUNICIPALITA' 2	3627	2658	348	139
MUNICIPALITA' 3	2551	1991	216	53
MUNICIPALITA' 4	2636	1704	358	83
MUNICIPALITA' 5	2743	2371	81	68
MUNICIPALITA' 6	2632	1779	417	68
MUNICIPALITA' 7	1103	717	213	91
MUNICIPALITA' 8	1696	1029	176	147
MUNICIPALITA' 9	593	482	11	0
MUNICIPALITA' 10	3157	2432	249	45
<b>Totale complessivo</b>	<b>22.745</b>	<b>16.774</b>	<b>2.150</b>	<b>777</b>

MUNICIPALITA' DI NAPOLI	% AMMESSI	% NON AMMESSI	% NON AMMESSI per mancata frequenza
MUNICIPALITA' 1	80,27%	4,04%	4,14%
MUNICIPALITA' 2	73,28%	9,59%	3,83%
MUNICIPALITA' 3	78,05%	8,47%	2,08%
MUNICIPALITA' 4	64,64%	13,58%	3,15%
MUNICIPALITA' 5	86,44%	2,95%	2,48%
MUNICIPALITA' 6	67,59%	15,84%	2,58%
MUNICIPALITA' 7	65,00%	19,31%	8,25%
MUNICIPALITA' 8	60,67%	10,38%	8,67%
MUNICIPALITA' 9	81,28%	1,85%	0,00%
MUNICIPALITA' 10	77,04%	7,89%	1,43%
<b>Totale</b>	<b>73,75%</b>	<b>9,45%</b>	<b>3,42%</b>



Scuola Secondaria II GRADO (BIENNIO)  
Municipalità di Napoli

