



*Ministero dell'Istruzione e del Merito
Ufficio Scolastico Regionale per la Campania
Direzione Generale*

**Fragilità educative e prevenzione della dispersione scolastica
nel quadro delle misure PNRR e delle Linee guida per l'orientamento**

Strategie e azioni del dirigente scolastico

**LE AZIONI DELL'USR PER LA CAMPANIA PER LA PREVENZIONE DELLA
DISPERSIONE SCOLASTICA**

Ettore Acerra

Direttore Generale USR per la Campania



*Ministero dell'Istruzione e del Merito
Ufficio Scolastico Regionale per la Campania
Direzione Generale*

Le azioni dell'USR per la Campania per la prevenzione della dispersione scolastica

Partire dai dati per analizzare il fenomeno della dispersione scolastica

LE RILEVAZIONI CONDOTTE NELL'ANNO SCOLASTICO 2021/22

- 1. La prima quantificazione dei dati relativi alla dispersione scolastica e al rischio di abbandono in Campania, nell'anno scolastico 2021/22: la rilevazione sulle frequenze irregolari e le interruzioni di frequenza alla data del 15 marzo 2022**
- 2. La seconda rilevazione di luglio 2022, a conclusione degli scrutini finali e degli Esami di Stato: i dati relativi alle ammissioni alla classe successiva inseriti in Anagrafe studenti (SIDI) da tutte le istituzioni scolastiche.**



*Ministero dell'Istruzione e del Merito
Ufficio Scolastico Regionale per la Campania
Direzione Generale*

Le azioni dell'USR per la Campania per la prevenzione della dispersione scolastica

LE LINEE GUIDA

- Le interlocuzioni e la condivisione delle azioni con gli Uffici della Prefettura, della Procura della Repubblica presso il Tribunale per i minorenni, ANCI e Comune di Napoli
- **La semplificazione e innovazione della procedura di segnalazione degli alunni inadempienti all'obbligo di istruzione:** la Nota prot.37634 del 5.10.2022 *“Indicazioni sulle modalità di segnalazione degli alunni inadempienti all'obbligo di istruzione”* e la *“Scheda unica di segnalazione degli alunni inadempienti”*
- La segnalazione contestuale all'ente locale di riferimento e alla Procura competente per rendere più efficaci le azioni di prevenzione e contrasto del fenomeno dell'abbandono scolastico intercettando i segnali predittivi di comportamenti a rischio e devianze minorili
- La piattaforma unica di segnalazione del Comune di Napoli: la costante condivisione di tutti gli attori coinvolti



*Ministero dell'Istruzione e del Merito
Ufficio Scolastico Regionale per la Campania
Direzione Generale*

Le azioni dell'USR per la Campania per la prevenzione della dispersione scolastica

Partire dai dati per analizzare il fenomeno della dispersione scolastica

LE RILEVAZIONI CONDOTTE NELL'ANNO SCOLASTICO 2022/23

3. La terza rilevazione di febbraio 2023: le mancate frequenze, le frequenze irregolari (numero di alunni con giorni di assenza compresi tra 25% e 50% dei giorni di lezione totali e numero di alunni con giorni di assenza superiori al 50% distinti per classi) e il numero di segnalazioni di inadempienza all'obbligo di istruzione

4. La quarta rilevazione di agosto 2023: gli esiti degli scrutini (i dati relativi alle ammissioni alla classe successiva inseriti in Anagrafe studenti (SIDI) da tutte le istituzioni scolastiche)



Ministero dell'Istruzione e del Merito
Ufficio Scolastico Regionale per la Campania
Direzione Generale

Le azioni dell'USR per la Campania per la prevenzione della dispersione scolastica

LA RILEVAZIONE DI FEBBRAIO 2023

A seguito della pubblicazione e diffusione delle Linee guida relative alla nuova procedura di segnalazione

Il campo di indagine: alunni in obbligo di istruzione

Su un totale di 973 Istituzioni scolastiche statali della Campania, interessate alla rilevazione, hanno risposto alla data del termine del 28 febbraio 2023, n.918 scuole, pari al 94,35

GRADO DI ISTRUZIONE	TOTALE POPOLAZIONE ALUNNI DA O.F. anno scolastico 2022/23	TOTALE ALUNNI CAMPIONE	% CAMPIONE ALUNNI
PRIMARIA	232.062	208.788	89,97%
SCUOLA SECONDARIA I GRADO	171.441	158.094	92,21%
SCUOLA SECONDARIA II GRADO (BIENNIO)	125.158	114.657	91,61%
TOTALE REGIONE CAMPANIA	528.661	481.539	91,09%



Ministero dell'Istruzione e del Merito
Ufficio Scolastico Regionale per la Campania
Direzione Generale

LA RILEVAZIONE DI FEBBRAIO 2023:LE AREE DI INDAGINE

a) Mancata frequenza

b) Frequenze irregolari: numero di alunni con giorni di assenza compresi tra 25% e 50% dei giorni di lezione totali e numero di alunni con giorni di assenza superiori al 50% distinti per classi.

c) Numero di segnalazioni di inadempienza all'obbligo di istruzione inviate al Comune e alla Procura della Repubblica presso il Tribunale per i minorenni solo per l'anno



Ministero dell'Istruzione e del Merito
Ufficio Scolastico Regionale per la Campania
Direzione Generale

LA RILEVAZIONE DI FEBBRAIO 2023: i dati in percentuale

Dati in percentuale, a livello regionale, rispetto ai campi di indagine e relativi ai tre ordini di scuola

- % Alunni che non hanno mai frequentato: **0,60%**
- % Alunni con giorni di assenza compresi tra il 25% e 50% dei giorni di lezione totali fino al 31 gennaio 2023: **3,96%**
- % Alunni con giorni di assenza maggiori del 50% dei giorni di lezione totali fino al 31 gennaio 2023: **1,18%**



Ministero dell'Istruzione e del Merito
Ufficio Scolastico Regionale per la Campania
Direzione Generale

COMPARAZIONE RILEVAZIONE FREQUENZE IRREGOLARI (a.s. 2021/22 vs 2022/23)

	PRIMARIA		SCUOLA SECONDARIA I GRADO		SCUOLA SECONDARIA II GRADO(biennio)		TOTALE	
	2021/22	2022/23	2021/22	2022/23	2021/22	2022/23	2021/22	2022/23
TOTALE ALUNNI ISCRITTI	215.946	208.788	159.992	158.094	109.740	114.657	485.678	481.539
Alunni che non hanno mai frequentato		288		436		2.144		2.868
Alunni con giorni di assenza compresi tra il 25% e 50% dei giorni di lezione totali	12.645	5.025	9.753	5.740	11.059	8.307	33.457	19.072
Alunni con giorni di assenza maggiori del 50% dei giorni di lezione totali	1.621	746	2.291	1.313	5.799	3.613	9.711	5.672
Segnalazioni di inadempienza inviate al Comune e alla Procura della Repubblica presso il tribunale per i minorenni al 31/01/2023.		674		1.297		1.786		3.757



Ministero dell'Istruzione e del Merito
Ufficio Scolastico Regionale per la Campania
Direzione Generale

LA RILEVAZIONE DI AGOSTO 2023 SUGLI ESITI DEGLI SCRUTINI

Fonte: dati inseriti a Sidi dalle Istituzioni scolastiche al termine dell'anno scolastico 2022/2023

I dati sono relativi ai seguenti gradi di istruzione:

- Scuola Primaria
 - Scuola Secondaria di primo grado
 - Scuola Secondaria di secondo grado (classi del BIENNIO)
-
- Per la Scuola Primaria i dati sono relativi al numero degli alunni “AMMESSI” e “NON AMMESSI” alla classe successiva rispetto al totale degli alunni frequentanti.
 - Per la Scuola Secondaria di I e II grado (biennio) i dati sono relativi al numero degli alunni “AMMESSI”, “NON AMMESSI” e “NON AMMESSI per validità anno scolastico alla classe successiva rispetto al totale degli studenti frequentanti.



Ministero dell'Istruzione e del Merito

UFFICIO SCOLASTICO REGIONALE PER LA CAMPANIA

LA RILEVAZIONE SUGLI ESITI DEGLI SCRUTINI DI AGOSTO 2023 CAMPANIA RIEPILOGO PRIMARIA

	Frequentanti	Ammessi	% Ammessi	Non Ammessi	%Non Ammessi
Napoli	33.901	33.597	99,10%	281	0,83%
Provincia NA	90.813	90.547	99,71%	230	0,25%
Provincia AV	14.606	14.574	99,78%	25	0,17%
Provincia BN	9.775	9.765	99,90%	6	0,06%
Provincia CE	37.282	37.166	99,69%	92	0,25%
Provincia SA	43.540	43.426	99,74%	56	0,13%
Totale	229.917	229.075	99,63%	690	0,30%

Esiti scrutini a.s.2022/2023



Ministero dell'Istruzione e del Merito

UFFICIO SCOLASTICO REGIONALE PER LA CAMPANIA

**LA RILEVAZIONE SUGLI ESITI DEGLI SCRUTINI DI AGOSTO 2023
CAMPANIA RIEPILOGO SECONDARIA I GRADO**

	Frequentanti	Ammessi	% Ammessi	Non Ammessi Profitto	% Non Ammessi Profitto	Non Ammessi mancata Frequenza	% Non Ammessi mancata Frequenza
Napoli	26.534	25.893	97,58%	432	1,63%	179	0,67%
Provincia NA	69.663	68.478	98,30%	850	1,22%	275	0,39%
Provincia AV	10.117	10.060	99,44%	30	0,30%	21	0,21%
Provincia BN	6.741	6.718	99,66%	12	0,18%	8	0,12%
Provincia CE	27.801	27.518	98,98%	227	0,82%	39	0,14%
Provincia SA	29.485	29.278	99,30%	137	0,46%	32	0,11%
Totale	170.341	167.945	98,59%	1.688	0,99%	554	0,33%

Esiti scrutini a.s.2022/2023



Ministero dell'Istruzione e del Merito

UFFICIO SCOLASTICO REGIONALE PER LA CAMPANIA

**LA RILEVAZIONE SUGLI ESITI DEGLI SCRUTINI DI AGOSTO 2023
CAMPANIA RIEPILOGO SECONDARIA II GRADO (BIENNIO)**

	Frequentanti	Ammessi	% Ammessi	Non Ammessi Profitto	% Non Ammessi Profitto	Non Ammessi mancata Frequenza	% Non Ammessi mancata Frequenza
Napoli	22.298	16.366	73,40%	2.129	9,55%	807	3,62%
Provincia NA	42.204	32.457	76,91%	3.311	7,85%	718	1,70%
Provincia AV	6.514	5.509	84,57%	164	2,52%	85	1,30%
Provincia BN	5.161	4.366	84,60%	242	4,69%	74	1,43%
Provincia CE	20.061	15.469	77,11%	1.303	6,50%	572	2,85%
Provincia SA	21.102	17.187	81,45%	1.153	5,46%	248	1,18%
Totale	117.340	91.354	77,85%	8.302	7,08%	2504	2,13%

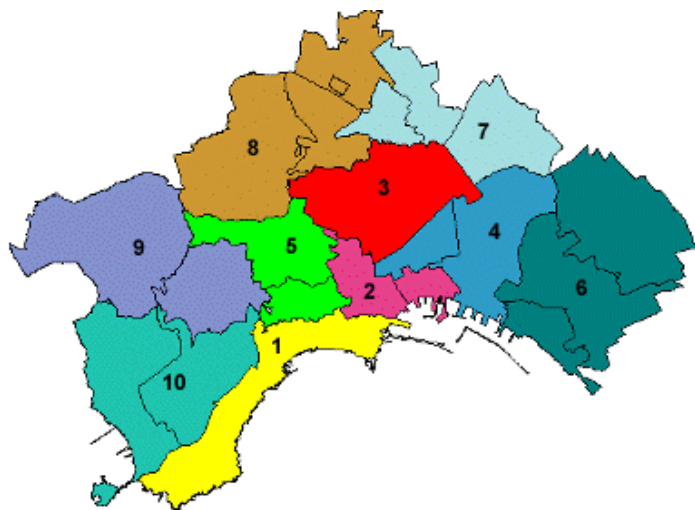
Esiti scrutini a.s.2022/2023



Ministero dell'Istruzione e del Merito

UFFICIO SCOLASTICO REGIONALE PER LA CAMPANIA

LA RILEVAZIONE SUGLI ESITI DEGLI SCRUTINI DI AGOSTO 2023 MUNICIPALITA' DEL COMUNE DI NAPOLI



Municipalità 1- Chiaia, Posillipo, S. Ferdinando

Municipalità 2 -Avvocata, Montecalvario, Mercato, Pendino, Porto, S. Giuseppe

Municipalità 3 - Stella, S. Carlo all'Arena

Municipalità 4 - S. Lorenzo, Vicaria, Poggioreale, Zona Industriale

Municipalità 5 -Arenella, Vomero

Municipalità 6 - Ponticelli, Barra, S. Giovanni a Teduccio

Municipalità 7 - Miano, Secondigliano, S. Pietro a Patierno

Municipalità 8 - Piscinola, Marianella, Chiaiano, Scampia

Municipalità 9 - Soccavo, Pianura

Municipalità 10 - Bagnoli, Fuorigrotta

MAPPA MUNICIPALITA' DEL COMUNE DI NAPOLI

Esiti scrutini a.s.2022/2023

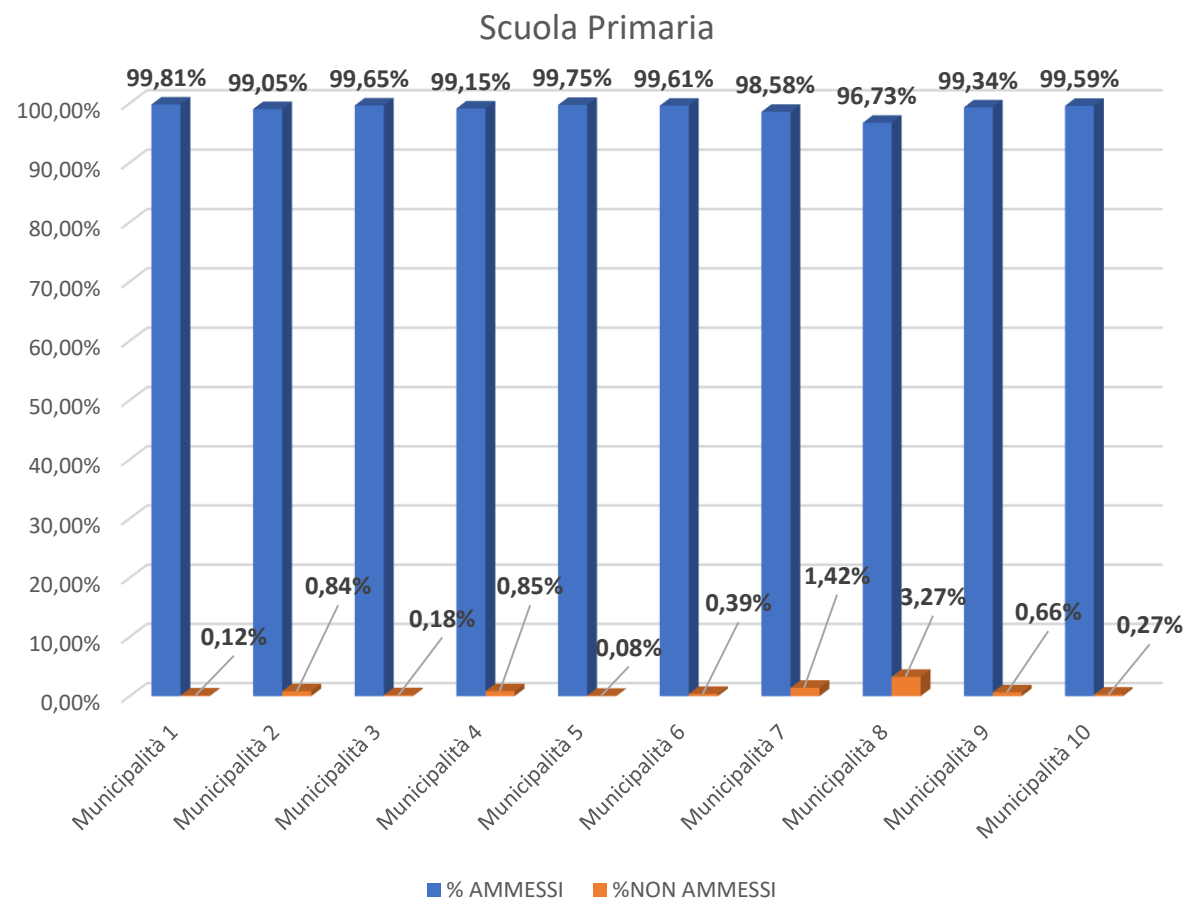


Ministero dell'Istruzione e del Merito

UFFICIO SCOLASTICO REGIONALE PER LA CAMPANIA

SCUOLA PRIMARIA MUNICIPALITA' DI NAPOLI

MUNICIPALITA'	TOTALE FREQUENTANTI	AMMESSI	NON AMMESSI
Municipalità 1	1602	1599	2
Municipalità 2	3464	3431	29
Municipalità 3	3425	3413	6
Municipalità 4	3547	3517	30
Municipalità 5	3950	3940	3
Municipalità 6	4108	4092	16
Municipalità 7	3028	2985	43
Municipalità 8	3612	3494	118
Municipalità 9	3774	3749	25
Municipalità 10	3391	3377	9
Totale complessivo	33.901	33.597	281



Esiti scrutini a.s.2022/2023

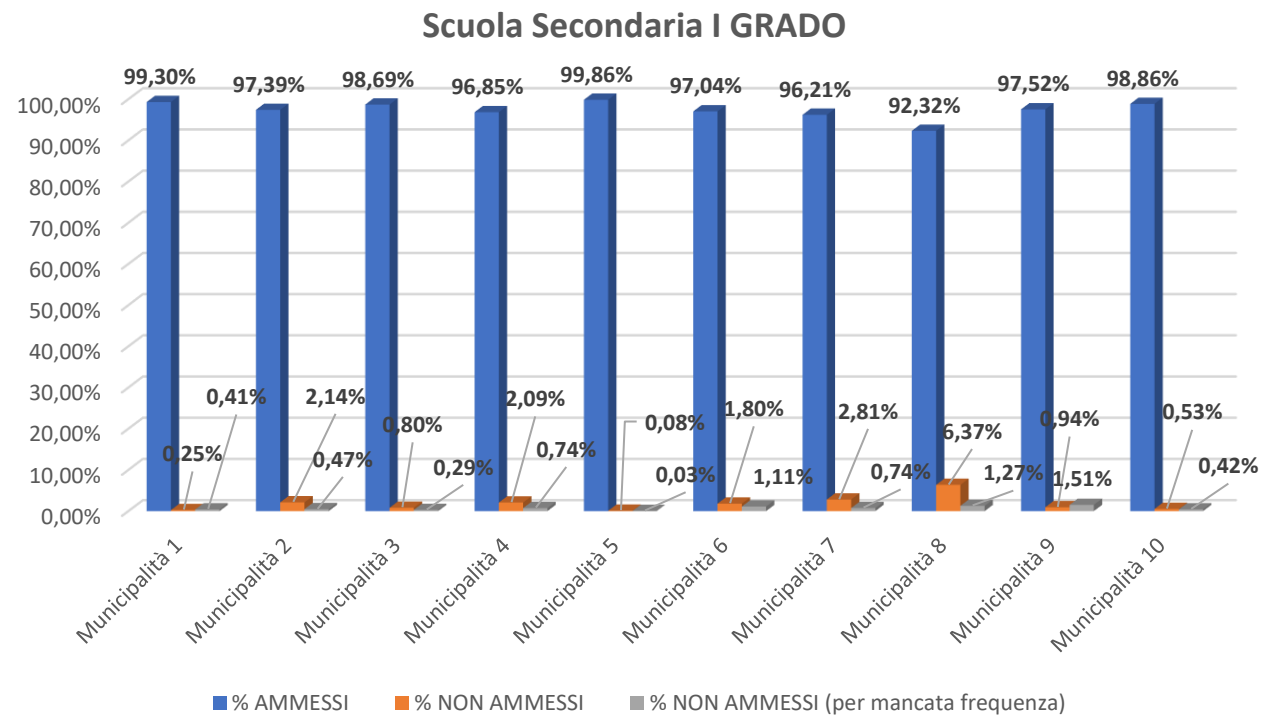


Ministero dell'Istruzione e del Merito

UFFICIO SCOLASTICO REGIONALE PER LA CAMPANIA

SCUOLA PRIMO GRADO MUNICIPALITA' DI NAPOLI

MUNICIPALITA'	TOTALE ALUNNI	AMMESSI	NON AMMESSI	NON AMMESSI (per mancata frequenza)
Municipalità 1	2446	2429	6	10
Municipalità 2	2341	2280	50	11
Municipalità 3	3133	3092	25	9
Municipalità 4	2442	2365	51	18
Municipalità 5	3545	3540	3	1
Municipalità 6	2605	2528	47	29
Municipalità 7	2031	1954	57	15
Municipalità 8	2371	2189	151	30
Municipalità 9	2986	2912	28	45
Municipalità 10	2634	2604	14	11
Totale complessivo	26.534	25.893	432	179



Esiti scrutini a.s.2022/2023

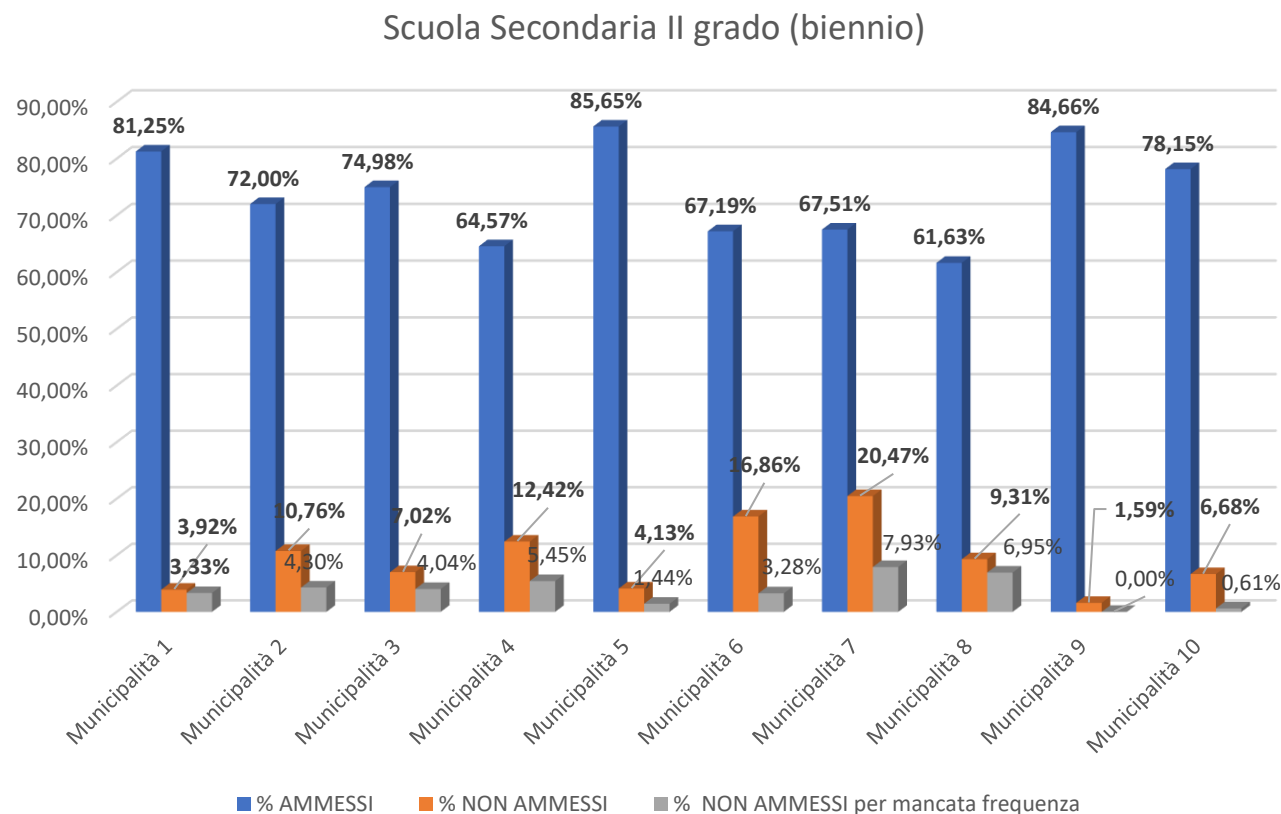


Ministero dell'Istruzione e del Merito

UFFICIO SCOLASTICO REGIONALE PER LA CAMPANIA

SCUOLA SECONDO GRADO (BIENNIO) MUNICIPALITA' DI NAPOLI

MUNICIPALITA' DI NAPOLI	TOTALE ALUNNI	AMMESSI	NON AMMESSI	NON AMMESSI per mancata frequenza
Municipalità 1	1531	1244	60	51
Municipalità 2	3625	2610	390	156
Municipalità 3	2522	1891	177	102
Municipalità 4	2681	1731	333	146
Municipalità 5	2787	2387	115	40
Municipalità 6	2652	1782	447	87
Municipalità 7	1148	775	235	91
Municipalità 8	1655	1020	154	115
Municipalità 9	567	480	9	0
Municipalità 10	3130	2446	209	19
Totale complessivo	22.298	16.366	2.129	807



Esiti scrutini a.s.2022/2023



Ministero dell'Istruzione e del Merito
Ufficio Scolastico Regionale per la Campania
Direzione Generale

COMPARAZIONE ESITI SCRUTINI a.s. 2021/22 vs 2022/23

SCUOLA PRIMARIA

AVELLINO	A.S. 21/22 NUMERO	A.S. 21/22 PERCENTUALE	A.S. 22/23 NUMERO	A.S. 22/23 PERCENTUALE
FREQUENTANTI	14.541	100 %	14.606	100 %
AMMESSI	14.507	99,77%	14.574	99,78%
NON AMMESSI	21	0,14%	25	0.17%

BENEVENTO	A.S. 21/22 NUMERO	A.S. 21/22 PERCENTUALE	A.S. 22/23 NUMERO	A.S. 22/23 PERCENTUALE
FREQUENTANTI	9.858	100%	9.775	100 %
AMMESSI	9.838	99,80%	9.765	99,90%
NON AMMESSI	14	0,14%	6	0,06%

CASERTA	A.S. 21/22 NUMERO	A.S. 21/22 PERCENTUALE	A.S. 22/23 NUMERO	A.S. 22/23 PERCENTUALE
FREQUENTANTI	38.066	100 %	37.282	100 %
AMMESSI	37.905	99,58%	37.166	99,69%
NON AMMESSI	129	0,42%	92	0,25%

SALERNO	A.S. 21/22 NUMERO	A.S. 21/22 PERCENTUALE	A.S. 22/23 NUMERO	A.S. 22/23 PERCENTUALE
FREQUENTANTI	44.456	100 %	43.540	100 %
AMMESSI	44.294	99,64%	43.426	99,74%
NON AMMESSI	82	0,18%	56	0,13%



Ministero dell'Istruzione e del Merito
Ufficio Scolastico Regionale per la Campania
Direzione Generale

COMPARAZIONE ESITI SCRUTINI a.s. 2021/22 vs 2022/23

SCUOLA PRIMARIA

NAPOLI E PROVINCIA

COMUNE DI NAPOLI	A.S. 21/22 NUMERO	A.S. 21/22 PERCENTUALE	A.S. 22/23 NUMERO	A.S. 22/23 PERCENTUALE
FREQUENTANTI	35.921	100 %	33.901	100 %
AMMESSI	35.510	98,86%	33.597	99,10%
NON AMMESSI	365	1,02%	281	0,83%

PROVINCIA DI NAPOLI	A.S. 21/22 NUMERO	A.S. 21/22 PERCENTUALE	A.S. 22/23 NUMERO	A.S. 22/23 PERCENTUALE
FREQUENTANTI	92.980	100 %	90.813	100 %
AMMESSI	92.589	99,58%	90.547	99,71%
NON AMMESSI	329	0,35%	230	0,25%



Ministero dell'Istruzione e del Merito
Ufficio Scolastico Regionale per la Campania
Direzione Generale

COMPARAZIONE ESITI SCRUTINI a.s. 2021/22 vs 2022/23

SCUOLA SECONDARIA DI I GRADO

AVELLINO	A.S. 21/22 NUMERO	A.S. 21/22 PERCENTUALE	A.S. 22/23 NUMERO	A.S. 22/23 PERCENTUALE
FREQUENTANTI	10.436	100%	10.117	100%
AMMESSI	10.356	99,23%	10.060	99,44%
NON AMMESSI PROFITTO	47	0,45%	30	0,30%
NON AMMESSI MANCATA FREQUENZA	12	0,11%	21	0,21%

BENEVENTO	A.S. 21/22 NUMERO	A.S. 21/22 PERCENTUALE	A.S. 22/23 NUMERO	A.S. 22/23 PERCENTUALE
FREQUENTANTI	6.947	100%	6.741	100%
AMMESSI	6.908	99,44%	6.718	99,66%
NON AMMESSI PROFITTO	24	0,35%	12	0,18%
NON AMMESSI MANCATA FREQUENZA	10	0,14%	8	0,12%

CASERTA	A.S. 21/22 NUMERO	A.S. 21/22 PERCENTUALE	A.S. 22/23 NUMERO	A.S. 22/23 PERCENTUALE
FREQUENTANTI	28.689	100 %	27.801	100 %
AMMESSI	28.267	98,5%	27.518	99,0%
NON AMMESSI PROFITTO	289	1,0%	227	0,82%
NON AMMESSI MANCATA FREQUENZA	97	0,33%	39	0,14%

SALERNO	A.S. 21/22 NUMERO	A.S. 21/22 PERCENTUALE	A.S. 22/23 NUMERO	A.S. 22/23 PERCENTUALE
FREQUENTANTI	30.210	100 %	29.485	100 %
AMMESSI	29.908	99,0%	29.278	99,30%
NON AMMESSI PROFITTO	188	0,62%	137	0,46%
NON AMMESSI MANCATA FREQUENZA	38	0,13%	32	0,11%



Ministero dell'Istruzione e del Merito
Ufficio Scolastico Regionale per la Campania
Direzione Generale

COMPARAZIONE ESITI SCRUTINI a.s. 2021/22 vs 2022/23

SCUOLA SECONDARIA I GRADO

NAPOLI E PROVINCIA

COMUNE DI NAPOLI	A.S. 21/22 NUMERO	A.S. 21/22 PERCENTUALE	A.S. 22/23 NUMERO	A.S. 22/23 PERCENTUALE
FREQUENTANTI	27.317	100%	26.534	100%
AMMESSI	26.478	96,93%	25.893	97,58%
NON AMMESSI PROFITTO	496	1,82%	432	1,63%
NON AMMESSI MANCATA FREQUENZA	263	0,96%	179	0,67%

PROVINCIA DI NAPOLI	A.S. 21/22 NUMERO	A.S. 21/22 PERCENTUALE	A.S. 22/23 NUMERO	A.S. 22/23 PERCENTUALE
FREQUENTANTI	71.749	100%	69.663	100%
AMMESSI	70.246	97,91%	68.478	98,30%
NON AMMESSI PROFITTO	1017	1,42%	850	1,22%
NON AMMESSI MANCATA FREQUENZA	364	0,51%	275	0,39%



Ministero dell'Istruzione e del Merito
Ufficio Scolastico Regionale per la Campania
Direzione Generale

COMPARAZIONE ESITI SCRUTINI a.s. 2021/22 vs 2022/23

SCUOLA SECONDARIA DI II GRADO (biennio)

AVELLINO	A.S. 21/22 NUMERO	A.S. 21/22 PERCENTUALE	A.S. 22/23 NUMERO	A.S. 22/23 PERCENTUALE
FREQUENTANTI	6.619	100%	6.514	100%
AMMESSI			5.509	
	5.542 (6.347)	83,73%	(6.264)	84,57%
GIUDIZIO SOSPESO	805	12,16%	755	11,59%
NON AMMESSI PROFITTO	228	3,44%	164	2,52%
NON AMMESSI MANCATA FREQUENZA	42	0,63%	85	1,30%

BENEVENTO	A.S. 21/22 NUMERO	A.S. 21/22 PERCENTUALE	A.S. 22/23 NUMERO	A.S. 22/23 PERCENTUALE
FREQUENTANTI	5.290	100%	5161	100%
AMMESSI	4.298		4.366	
	(4.835)	81,25%	(4.842)	84,60%
GIUDIZIO SOSPESO	537	10,15%	476	9,22%
NON AMMESSI PROFITTO	343	6,48%	242	4,69%
NON AMMESSI MANCATA FREQUENZA	115	2,17%	74	1,43%

CASERTA	A.S. 21/22 NUMERO	A.S. 21/22 PERCENTUALE	A.S. 22/23 NUMERO	A.S. 22/23 PERCENTUALE
FREQUENTANTI	20.518	100%	20.061	100%
AMMESSI	15.523		15.469	
	(18.441)	75,66%	(18.184)	77,11%
GIUDIZIO SOSPESO	2.918	14,22%	2.715	13,53%
NON AMMESSI PROFITTO	1.492	7,27%	1.303	6,50%
NON AMMESSI MANCATA FREQUENZA	577	2,81%	572	2,85%

SALERNO	A.S. 21/22 NUMERO	A.S. 21/22 PERCENTUALE	A.S. 22/23 NUMERO	A.S. 22/23 PERCENTUALE
FREQUENTANTI	22.165	100%	21.102	100%
AMMESSI	17.523		17.187 (19.697)	
	(20.342)	79,06%		81,45%
GIUDIZIO SOSPESO	2.819	12,72%	2.510	11,89%
NON AMMESSI PROFITTO	1.430	6,45%	1.153	5,46%
NON AMMESSI MANCATA FREQUENZA	375	1,69%	248	1,18%



Ministero dell'Istruzione e del Merito
Ufficio Scolastico Regionale per la Campania
Direzione Generale

COMPARAZIONE ESITI SCRUTINI a.s. 2021/22 vs 2022/23

SCUOLA SECONDARIA II GRADO (biennio)

NAPOLI E PROVINCIA

COMUNE DI NAPOLI	A.S. 21/22 NUMERO	A.S. 21/22 PERCENTUALE	A.S. 22/23 NUMERO	A.S. 22/23 PERCENTUALE
FREQUENTANTI	23.773	100%	22.298	100%
AMMESSI	16.873 (20.027)	70,98%	16.366 (19.355)	73,40%
GIUDIZIO SOSPESO	3.154	13,27%	2.989	13,40%
NON AMMESSI PROFITTO	2.771	11,66%	2.129	9,55%
NON AMMESSI MANCATA FREQUENZA	961	4,04%	807	3,62%

PROVINCIA DI NAPOLI	A.S. 21/22 NUMERO	A.S. 21/22 PERCENTUALE	A.S. 22/23 NUMERO	A.S. 22/23 PERCENTUALE
FREQUENTANTI	43.053	100%	42.204	100%
AMMESSI	32.381 (38062)	75,21%	32.457 (38.159)	76,91%
GIUDIZIO SOSPESO	5.681	13,20%	5.702	13,51%
NON AMMESSI PROFITTO	3.936	9,14%	3.311	7,85%
NON AMMESSI MANCATA FREQUENZA	1.017	2,36%	718	1,70%



Ministero dell'Istruzione e del Merito
Ufficio Scolastico Regionale per la Campania
Direzione Generale

COMPARAZIONE ESITI SCRUTINI a.s. 2021/22 vs 2022/23

CAMPANIA RIEPILOGO SCUOLA PRIMARIA

PRIMARIA	A.S. 21/22 NUMERO	A.S. 21/22 PERCENTUALE	A.S. 22/23 NUMERO	A.S. 22/23 PERCENTUALE
FREQUENTANTI	235.822		229.917	
AMMESSI	234.643	99,5	229.075	99,63
NON AMMESSI	940	0,40	690	0,30



Ministero dell'Istruzione e del Merito
Ufficio Scolastico Regionale per la Campania
Direzione Generale

COMPARAZIONE ESITI SCRUTINI a.s. 2021/22 vs 2022/23
CAMPANIA RIEPILOGO SCUOLA SECONDARIA I GRADO

SECONDARIA I GRADO	A.S. 21/22 NUMERO	A.S. 21/22 PERCENTUALE	A.S. 22/23 NUMERO	A.S. 22/23 PERCENTUALE
FREQUENTANTI	175348		170.341	
AMMESSI	172.163	98,17	167.945	98,59
NON AMMESSI PROFITTO	2.061	1,18	1688	0,99
NON AMMESSI MANCATA FREQUENZA	784	0,45	554	0,32



Ministero dell'Istruzione e del Merito
Ufficio Scolastico Regionale per la Campania
Direzione Generale

COMPARAZIONE ESITI SCRUTINI a.s. 2021/22 vs 2022/23
CAMPANIA RIEPILOGO SCUOLA SECONDARIA II GRADO (BIENNIO)

SECONDARIA II GRADO	A.S. 21/22 NUMERO	A.S. 21/22 PERCENTUALE	A.S. 22/23 NUMERO	A.S. 22/23 PERCENTUALE
FREQUENTANTI	121.418		117.340	
AMMESSI	108.054	88,99	106.500	90,76
GIUDIZIO SOSPESO	15.914	13,11	15.147	12,91
NON AMMESSI PROFITTO	10,200	8,4	8.302	7,08
NON AMMESSI MANCATA FREQUENZA	3.087	2,54	2.504	2,13



Ministero dell'Istruzione e del Merito
Ufficio Scolastico Regionale per la Campania
Direzione Generale

COSA CI RESTITUISCONO I DATI

- Le innovazioni introdotte dalla nuova procedura di segnalazione hanno posto le basi per un maggiore coinvolgimento di tutti gli attori: **informazioni e i dati messi a disposizione delle scuole costituiscono per i servizi sociali e le Procure per i minorenni importanti segnali predittivi di ulteriori disagi, facilitando la presa in carico globale del minore a rischio dispersione.**
- Elemento di particolare attenzione in tutta la procedura è **la fase che segue la segnalazione** da parte delle scuole, a carico dei servizi sociali: **la scarsità delle risorse umane a disposizione dei Comuni costituisce un anello debole del sistema**, in particolare in alcuni Comuni dell'area metropolitana di Napoli
- L'alto tasso di frequenze irregolari riscontrato nel **biennio delle scuole secondarie di secondo grado è indice di scelte non consapevoli e/o mancato orientamento in uscita dal primo ciclo**
- L'obiettivo a lungo termine delle rilevazioni effettuate è quello di costituire una **banca dati trasparente e verificabile** in modo da fornire alle scuole agli altri soggetti coinvolti una base di riflessione e di analisi, e di **verificare l'impatto degli interventi messi in campo grazie al PNRR** e a tutte le altre forme di finanziamento straordinario