

NOTE OPERATIVE PER RILEVAZIONE DOCENTI TUTOR A.S. 2023-2024

1. Link di accesso www.usrmarche.it/monitoraggi/output
2. Autenticarsi con le solite credenziali (UTENTE e password) che permettono l'accesso alla piattaforma regionale (PTOF, Rilevazioni classi, Rilevazioni TPL, etc.). Il nome utente coincide con il codice meccanografico della scuola.

The login form is titled 'Login' and is contained within a white box with a blue header. It includes a message about technical issues and a support email address. There are two input fields: one for the username (labeled 'Nome utente (Meccanografico Istituto):') and one for the password (labeled 'Password (fornita da USR per monitoraggi precedenti es. Ptof, etc):'). Below the password field is a checkbox labeled 'Ricordami'. A blue 'Accedi' button is at the bottom. A link 'Password dimenticata' is located below the login box.

Dopo aver effettuato correttamente il login compare la seguente schermata

The dashboard features a blue navigation bar with the following items: 'monitoraggi', 'TABELLE', 'QUARANTENA CLASSI', 'MONITORAGGI A.S. 2021-2022', 'MONITORAGGI A.S. 2022-2023', 'MONITORAGGI A.S. 2023-2024', and 'Dettaglio Sisma 23 24'. Below the navigation bar is a grid of buttons. The button 'Individuazione Docenti Tutor' is highlighted with a red rectangular border.

3. Scegliere **“INDIVIDUAZIONE DOCENTI TUTOR”**.

Successivamente, solo per la prima volta, compare la seguente schermata senza nessun dato.

The screen shows a table with a blue header button 'Aggiungi nuovo inline'. The table body contains a single row with a yellow background and the text 'Dati non presenti' in the first column. This row is highlighted with a red rectangular border.

FUNZIONE AGGIUNGI NUOVO

Scegliere “**AGGIUNGI NUOVO INLINE**” per l’inserimento dei dati relativi alla scuola.

monitoraggi

TABELLE ▾ QUARANTENA CLASSI ▾ MONITORAGGI A.S. 2021-2022 ▾ MONITORAGGI A.S. 2022-2023 ▾ MONITORAGGI A.S. 2023-2024 ▾ Dettaglio Sisma 23 2

Corsi Disponibili Elenco

🏠 / MONITORAGGI A.S. 2023-2024 ▾ / Individuazione Docenti Tutor ▾

Aggiungi nuovo inline Salva tutto Annulla modifica Cancella

✓ ✕	<input type="checkbox"/>	Meccanografico	Autodichiarazione firmata che attesta la scelta del/i docente/i individuato/i (PDF)	Data Registrazione
		<input type="text"/>	Scegli file Nessun file selezionato	
		Selezionare	Nome file <input type="text"/>	

Il campo “data registrazione” viene compilato in automatico.



Per validare l’iscrizione della scuola, cliccare sull’icona 


Il record viene salvato e i dati relativi possono essere modificati/annullati fino alla chiusura della rilevazione.

FUNZIONE MODIFICA

🏠 / MONITORAGGI A.S. 2023-2024 ▾ / Individuazione Docenti Tutor ▾

Aggiungi nuovo inline Cancella

	<input type="checkbox"/>	Meccanografico	Autodichiarazione firmata che attesta la scelta del/i docente/i individuato/i (PDF)	Data Registrazione
	<input type="checkbox"/>	<input type="text"/>	 m_pi.AOODRMA.REGISTRO UFFICIALE(U).0026145.16-11-2023.pdf	24/11/2023


Per accedere alla funzione di “MODIFICA” basta selezionare l’icona  quando si è in modalità lista record.

FUNZIONE “AGGIUNGI NUOVO” DOCENTI TUTOR

A questo punto è necessario inserire l’elenco dei DOCENTI TUTOR individuati.

🏠 / MONITORAGGI A.S. 2023-2024 ▾ / Individuazione Docenti Tutor ▾

Aggiungi nuovo inline Cancella

Visualizzati 1 - 1 di 1 20 ▾ 

	<input type="checkbox"/>	Meccanografico	Autodichiarazione firmata che attesta la scelta del/i docente/i individuato/i (PDF)	Data Registrazione
	<input type="checkbox"/>	<input type="text"/>	 m_pi.AOODRMA.REGISTRO UFFICIALE(U).0026145.16-11-2023.pdf	24/11/2023

Fare click sull’icona  per iniziare il caricamento dei dati relativi ai docenti individuati come tutor

1. Compilare la seguente form

MONITORAGGI A.S. 2023-2024 / Individuazione Docenti Tutor

Aggiungi nuovo inline Cancell

Visualizzati 1 - 1 di 1 20

	Meccanografico	Autodichiarazione firmata che attesta la scelta del/i docente/i individuato/i (PDF)	Data Registrazione
		m_pi.AOODRMA.REGISTRO UFFICIALE(U).0026145.16-11-2023.pdf	24/11/2023

Docenti Tutor

Aggiungi nuovo

- Click sul pulsante "Aggiungi nuovo"
- Compare la seguente form. Compilare i campi richiesti e salvare tramite il pulsante "SALVA". Ripetere l'operazione a partire dal punto 1. Tante volte quanti sono i partecipanti.

Docenti Tutor, Aggiungi nuovo

Cognome Tutor *

Nome Tutor *

Grado Scuola *

Prego seleziona

Email Istituzionale personale Tutor *

Meccanografico

Salva Annulla Cancell

ASSISTENZA

Per eventuali **richieste di assistenza tecnica** è possibile telefonare al prof. Paolo Fiorentini, al numero 0712295458, dal lunedì al venerdì, dalle ore 8:00 alle ore 13:00.