



Ministero dell'Istruzione, dell'Università e della Ricerca

SMART GUIDE 2016

Scuola secondaria di II grado

Gestione Alunni



GESTIONE ALUNNI
ALTERNANZA SCUOLA LAVORO

GESTIONE ALUNNI

ALTERNANZA SCUOLA LAVORO

Le funzioni di Alternanza Scuola lavoro sono disponibili sul portale SIDI, area **Alunni** sotto la voce **Gestione Alunni**

Immettere il nome utente e la password Single Sign-On per accedere.

Nome utente

Password

L'uso non autorizzato di questo sito è proibito e può essere perseguito civilmente e penalmente.

Sul sistema SIDI, il processo di rilevazione prevede essenzialmente tre fasi operative:

- Gestione percorsi di alternanza scuola lavoro
- Censimento sedi in cui sono svolti i percorsi di alternanza scuola lavoro
- Gestione frequenza percorsi di alternanza scuola lavoro e relative a certificazioni e attestati

La voce del menù **Alternanza Scuola Lavoro**, disponibile solo per le scuole secondarie di II grado, statali e paritarie, presenta le sotto voci: **Percorsi di Alternanza Scuola Lavoro**, **Gestione Sedi**, **Alunni in Alternanza Scuola Lavoro**, **Riepilogo dati alternanza terze classi** e **Monitoraggio Aziende Scuola** che vengono di seguite descritte.

PERCORSI DI ALTERNANZA SCUOLA LAVORO

Selezionando la voce di menù “Percorsi di alternanza scuola lavoro” il sistema propone una schermata finalizzata alla registrazione dei percorsi di alternanza scuola lavoro, previsti dall’istituzione scolastica che ha stipulato convenzioni con aziende operanti.

Dalla voce di menù è possibile ottenere l’elenco dei percorsi registrati dalla scuola e selezionando un percorso la scuola può modificarne le informazioni o cancellarlo.

In fondo all’elenco è presente anche il pulsante per la gestione delle certificazioni.

6 Percorsi trovati

Descrizione	Tipologia	Durata	Data Inizio	Data Fine	Finanziamenti Abbinati	Strutture Abbinate	Alunni Abbinati
PERCORSO DUPLICE	Alternanza Scuole Lavoro	Biennale	01/07/2016	25/06/2018	1	2	1
PERCORSO2	Alternanza Scuola Lavoro	Biennale	01/09/2015	31/08/2017	1	3	3
PERCORSO3	Alternanza Scuola Lavoro	Annuale	01/09/2015	31/08/2016	2	2	6
PERCORSO4	Alternanza Scuola Lavoro	Annuale	01/09/2015	31/08/2016	2	4	4
percorso simulato	Impresa Formativa Simulata	Annuale	20/07/2016	23/08/2016	1	1	2
priva percorso stagionale	Alternanza Scuola Lavoro	Biennale	01/09/2015	30/09/2017	1	1	

[Esporta in Excel](#) [Esporta in Pdf](#)

Per procedere all’inserimento di un nuovo percorso è necessario definirne le sedi/strutture di erogazione; utilizzando il tasto ‘Gestione strutture’ si accede alla funzione che permette il censimento di sedi/strutture di erogazione dei percorsi collegate alle aziende con le quali la scuola ha stipulato convenzioni; è possibile effettuare tale censimento anche utilizzando la funzione di ‘Gestione sedi’.

Quest’anno all’atto del censimento delle sedi/strutture ospitanti la scuola ha a disposizione una funzionalità di ricerca Aziende che attinge ad una anagrafica centralizzata e prospetta l’elenco delle aziende corrispondenti ai criteri di ricerca inseriti, compresa l’informazione relativa alla validazione SOGEI.

Utilizzando il tasto in riga identificato con l’icona  si accede al **Dettaglio Degli Alunni Abbinati Al Percorso**.

3 Abbinamenti al percorso

Codice Fiscale	Cognome	Nome	Classe di frequenza	Sede erogazione Percorso	Azienda	data inizio frequenza	data fine frequenza	numero ore seguite in classe	numero ore seguite presso struttura
				CONAD MILANO	CONAD	26/07/2016	31/08/2016	6	5
				CONAD MILANO2	CONAD	01/01/2016	30/03/2016	6	8
				CONAD MILANO	CONAD	26/07/2016	31/08/2016	7	34

[Esporta in Excel](#) [Esporta in Pdf](#)



SMART GUIDE 2016

Scuola secondaria di II grado

INSERIMENTO DI UN PERCORSO DI ALTERNANZA SCUOLA LAVORO

In fase di inserimento di un percorso ASL è necessario valorizzare i campi obbligatori, caratterizzati dalla presenza dell'asterisco accanto alla descrizione del campo.

La schermata è composta da tre sezioni: **“Dati generali del percorso”**, **“Fonti di finanziamento abbinate al Percorso”** e **“Sedi/Strutture ospitanti abbinate al Percorso”**.

Dati generali del Percorso:

Descrizione*


Tipologia*

Durata*

Data Inizio* Data Fine

Numero ore didattiche in aula* Numero ore presso strutture ospitanti

Fonti di finanziamento abbinate al Percorso:

Tipologia* 

Nessuna Fonte finanziamento abbinata

Tipologia

Sedi/Strutture ospitanti abbinate al Percorso:

Nessuna Struttura abbinata

Sel.	Codice Fiscale Azienda	Denominazione Azienda	Descrizione Sede	Tipologia	Comune	Provincia	Dimensione	Tipo Struttura




Tutte le operazioni eseguite dalla scuola sulla pagina in esame (selezione/deselezione struttura, inserimento/cancellazione fonte di finanziamento) sono acquisite solo dopo aver selezionato il pulsante **Salva**.

Anagrafe Nazionale

La prima sezione **“Dati generali del percorso”** è utile per acquisire le informazioni identificative del percorso ASL.

I dati da compilare in fase di inserimento sono:

- descrizione (si tratta di un testo libero, indicante l'esatta descrizione del percorso attivato dalla scuola)
- tipologia (selezionare una delle opzioni proposte: Alternanza scuola lavoro / Impresa Formativa Simulata)
- durata (selezionare una delle opzioni proposte: Annuale / Biennale / Triennale / Quadriennale)
- data inizio del percorso ASL
- data fine del percorso ASL
- numero ore didattiche in aula
- numero ore presso strutture ospitanti (tale informazione non è obbligatoria solo per percorsi di tipo “Impresa formativa simulata”)

La seconda sezione **“Fonti di finanziamento abbinate al Percorso”** riguarda l'inserimento delle informazioni relative alle fonti di finanziamento per il percorso di alternanza scuola lavoro, selezionabile dal menù a tendina. Agendo sul pulsante  i valori scelti vengono inseriti nell'elenco delle Fonti di Finanziamento abbinate; è possibile associare più fonti di finanziamento allo stesso percorso, agendo più volte sul pulsante . Per rimuovere, invece, una fonte di finanziamento inserita per il percorso, è necessario agire sull'icona  in corrispondenza del finanziamento che si desidera eliminare.

La terza sezione **“Sedi/Strutture ospitanti abbinate al Percorso”** consente alla scuola di abbinare ad un percorso una o più sedi/strutture ospitanti, da scegliere tra quelle censite dalla scuola. Utilizzando il tasto 'Aggiungi' disponibile in tale sezione, è possibile visualizzare l'elenco delle strutture censite e selezionare quelle da associare al percorso.

3 Sedi trovate, lista completa

Codice Fiscale Azienda	Denominazione Azienda	Tipologia	Dimensione	Classificazione	Denominazione Sede	Comune	Provincia	Abbinata a Percorsi	Validazione Sedi
<input type="checkbox"/> 02380890027	CONAD	Impresa	250-499	PRIVATA	CONAD MILANO	MILANO	MI	+	SI
<input type="checkbox"/> CF FITTIZIO	Ente/Azienda non dotata di Codice Fiscale...	Enti e Associazioni private non dotate di...	0	PRIVATA	Circolo Sportivo	BRUGHERIO	MI		NO
<input type="checkbox"/> 0056010899	TEST	Camera di commercio, industria, artigian...	0	PUBBLICA	PROVA 5	BELVEDERE DI SPINELLO	KR	+	NO

Qualora tra le sedi/strutture visualizzate non sia presente quella di interesse, è possibile inserirla (tasto 'Inserisci').

SMART GUIDE 2016

Scuola secondaria di II grado

MODIFICA E CANCELLAZIONE DI UN PERCORSO DI ALTERNANZA SCUOLA LAVORO

La scuola può agire in modifica o cancellazione sui percorsi già registrati una volta selezionato quello di interesse.

5 Percorsi trovati

	Descrizione	Tipologia	Durata	Data Inizio	Data Fine	Finanziamenti Abbinati	Strutture Abbinate	Alunni Abbinati
<input type="radio"/>	PERCORSO DUPLICE	Alternanza Scuola Lavoro	Biennale	01/07/2016	25/08/2018	1	2	
<input type="radio"/>	PERCORSO SIMULATO NUOVO	Impresa Formativa Simulata	Biennale	13/07/2016		2	1	
<input type="radio"/>	PERCORSO2	Alternanza Scuola Lavoro	Biennale	01/09/2015	31/08/2017	1	1	
<input type="radio"/>	PERCORSO3	Alternanza Scuole Lavoro	Annuale	01/09/2015	31/08/2016	2	2	4
<input type="radio"/>	PERCORSO4	Alternanza Scuola Lavoro	Annuale	01/09/2015	31/08/2016	2	4	5

[Esporta in Excel](#) [Esporta in PDF](#)

MODIFICA

Con la funzione di modifica percorso la scuola può variare le informazioni generali e quelle relative alle fonti di finanziamento, oppure aggiungere o eliminare le strutture abbinata al percorso. Per eliminare una struttura abbinata al percorso bisogna deseleggerla e richiedere il salvataggio delle informazioni tramite l'apposito tasto; tale operazione è possibile solo se la struttura non è stata associata ad alunni per il percorso di riferimento.

Dati generali del Percorso

Descrizione*
 Tipologia*
 Durata*
 Data Inizio* Data Fine
 Numero ore didattiche in aula* Numero ore presso strutture ospitanti

Fonti di finanziamento abbinata al Percorso

Tipologia*
 +
 1 Fonte finanziamento abbinata
 Tipologia
 Fondi ex legge 107/2015

Sedi/Strutture ospitanti abbinata al Percorso

2 Strutture abbinata

Selez.	Codice Fiscale Azienda	Denominazione Azienda	Descrizione Sede	Tipologia	Comuni	Provincia	Dimensione	Tipo Struttura
<input checked="" type="checkbox"/>	00528200553	ERASMUS	ERASMUS MILANO	Impresa	MILANO	MI	1-9	PRIVATA
<input checked="" type="checkbox"/>	0056010899	TEST	PROVA 5	Camera di commercio, industria, artigianato e agricoltura	BELVEDERE DI SPINELLO	KR	0	PUBBLICA

CANCELLAZIONE

Selezionando un percorso in elenco è possibile cancellarlo utilizzando l'apposito tasto; tale operazione è possibile solo se il percorso selezionato non è abbinato ad alunni.

VISUALIZZA UN PERCORSO DI ALTERNANZA SCUOLA LAVORO

Selezionando un percorso in elenco la scuola può visualizzare tutte le informazioni ad esso relative utilizzando il relativo tasto.

The screenshot shows a detailed view of a course path. At the top, it displays the course ID (0238080027), description (CONAD), and type (Impresa). Below this, it shows the number of associated structures (2) and the course of placement (CONAD MILANO). A table lists the associated structures with columns for course ID, description, type, location, province, class range, and structure type. A 'Visualizza' button is located at the bottom of the table.

Indice Corso/Azienda	Descrizione Azienda	Descrizione Sede	Tipologia	Comune	Provincia	Classificaz.	Tip. Struttura	Abb. ad Alunni
0238080027	CONAD	CONAD MILANO	Impresa	MILANO	MI	230-499	PRIVATA	●
0238080027	CONAD	CONAD MILANO	Impresa	MILANO	MI	230-499	PRIVATA	●
0518203963	BRANDES	BRANDES MILANO	Impresa	MILANO	MI	1-9	PRIVATA	●

GESTIONE DELLE CERTIFICAZIONI

Alla sezione dedicata alla gestione delle certificazioni delle competenze conseguite si accede dopo aver selezionato la voce di menù "Percorsi di alternanza scuola lavoro" e selezionato il percorso di alternanza scuola lavoro su cui operare.

The screenshot shows the 'Gestione Alunni' interface for the 'Alternanza Scuola Lavoro' section. It displays a list of 5 course paths with columns for description, type, duration, start/end dates, and associated structures and students. A 'Gestione delle certificazioni' button is highlighted with a red circle at the bottom of the interface.

Descrizione	Tipologia	Durata	Data Inizio	Data Fine	Finanziamenti Abbinati	Strutture Abbinata	Alunni Abbinati
Percorso 2	Impresa Formativa Simulata	Annuale	17/04/2015	17/05/2016	1		1
Percorso sportivo	Alternanza Scuola Lavoro	Biennale	01/01/2015	31/08/2015	1	1	3
Percorso1	Impresa Formativa Simulata	Annuale	01/04/2015	31/08/2015	1	1	3
senza alunni	Impresa Formativa Simulata	Biennale	01/01/2015		1		
test	Alternanza Scuola Lavoro	Triennale	01/06/2015	31/08/2015	1	1	1

Selezionando uno dei percorsi già censiti dalla scuola per il quale sia stato abbinato almeno un alunno, mediante il tasto "Gestione delle certificazioni" si accede ad una schermata con l'elenco degli alunni ad esso associati; per ciascun alunno deve essere indicato se ha conseguito l'attestato di frequenza o la certificazione (intermedia/finale) delle competenze, scegliendo, in via esclusiva, una tra le seguenti opzioni: certificazione finale delle competenze, certificazione intermedia delle competenze, attestato di frequenza. Se non esistono alunni abbinati al percorso selezionato il sistema prospetterà un apposito diagnostico per indicare l'impossibilità di gestire le certificazioni. Si segnala che il valore "blank" è il valore di default.



SMART GUIDE 2016

Scuola secondaria di II grado

Percorso : Percorso sportivo

3 Alunni abbinati al percorso

Codice Fiscale	Cognome	Nome	Classe di frequenza	Struttura percorso	Attestato/Certificazione
			1A - ECONOMICO "LUNARDI" Stadio San Paolo		Certificazione intermedia delle competenze
			1A - ECONOMICO "LUNARDI" Stadio San Paolo		
			1A - ECONOMICO "LUNARDI" Stadio San Paolo		

Indietro Salva

Se la durata del percorso selezionato è **annuale** il selettore della colonna Attestato/Certificazione conterrà i valori:

- "blank" (riga bianca);
- certificazione finale delle competenze;
- attestato di frequenza.

Se invece la durata del percorso è **biennale/triennale/quadriennale** il selettore della colonna Attestato/Certificazione conterrà i valori:

- "blank" (riga bianca)
- certificazione intermedia delle competenze
- certificazione finale delle competenze
- attestato di frequenza.

La funzione consentirà l'inserimento/modifica (anche parziale, ovvero anche solo per alcuni alunni) dei valori di certificazione scelti dalla scuola.

I valori selezionati dalla scuola sull'elenco in prospetto saranno effettivi solo dopo aver selezionato il pulsante **Salva**.

GESTIONE SEDI/ STRUTTURE DI EROGAZIONE PERCORSI

Selezionando la voce di menù “Gestione Sedi” il sistema propone una schermata finalizzata alla registrazione delle sedi/strutture di erogazione dei percorsi di alternanza scuola lavoro, relative ad aziende con le quali l’istituzione scolastica ha stipulato convenzioni.

Dalla voce di menù è possibile ottenere l’elenco delle sedi registrate dalla scuola e selezionandone una la scuola può modificarne le informazioni o cancellarla.

5 sedi trovate, lista completa

Codice Fiscale Azienda	Denominazione Azienda	Tipologia	Dimensione	Classificazione	Denominazione Sede	Comune	Provincia	Albinata a Percorsi	Validazione Sedi
02380880027	CONAD	Impresa	250-499	PRIVATA	CONAD MILANO	MILANO	MI	*	SI
02380880027	CONAD	Impresa	250-499	PRIVATA	CONAD MILANO2	MILANO	MI	*	SI
CF 8371280	Ente/Azienda non dotata di Codice Fiscale	Enti e Associazioni private non dotate di...	0	PRIVATA	Gruppo Sportivo	BOLZESANO	MI		NO
00528200553	ERASMUS	Impresa	1-9	PRIVATA	ERASMUS MILANO	MILANO	MI	*	SI
0050018899	TEST	Camera di commercio, industria, artigiani,...	0	PUBBLICA	PIOVA S.	BELVEDERE DI SPIRELLI	KE	1	NO

[Esporta in Excel](#) [Stampa in PDF](#)

Si precisa che, a partire da quest’anno scolastico, è possibile anche cercare e quindi selezionare l’azienda di interesse già censita da un’altra scuola, tramite l’apposita funzione di ricerca, e le scuole possono registrare differenti sedi/strutture, presso cui viene svolta l’attività di alternanza, relative ad una stessa azienda.

Codice Fiscale Azienda	Denominazione Azienda	Tipologia	Dimensione	Classificazione	Denominazione Sede	Comune	Provincia	Albinata a Percorsi	Validazione Sedi
02380880027	CONAD	Impresa	250-499	PRIVATA	CONAD MILANO	MILANO	MI	*	SI
02380880027	CONAD	Impresa	250-499	PRIVATA	CONAD MILANO2	MILANO	MI	*	SI

INSERIMENTO SEDE

In questa schermata è possibile effettuare sia la ricerca dell’azienda che l’inserimento:

- Per effettuare la ricerca riportare il codice fiscale o la denominazione (anche parziale) e cliccare sul pulsante “Ricerca Azienda”
- Per censire una nuova Azienda, compilare i campi del Codice Fiscale Azienda e Azienda priva di Codice Fiscale (SI/NO) e cliccare sul pulsante “Avanti”.

(è importante valorizzare in questa prima schermata se un’azienda è priva di codice fiscale in modo che il sistema non effettui controlli e permetta il prosieguo delle attività)

Azienda

Codice Fiscale Azienda *

Azienda priva di Codice Fiscale

Denominazione Azienda

SMART GUIDE 2016

Scuola secondaria di II grado

Qualora si attivi la ricerca azienda, tra le informazioni fornite in elenco oltre al codice fiscale e denominazione dell'azienda è presente anche la categoria ATECO e l'indicatore di validazione SOGEI.

5 Aziende trovate

Codice Fiscale Azienda	Denominazione Azienda	Categoria ATECO	Indicatore Validazione Sogei
2222	ATTIVITA' AGRICOLTE	AGRICOLTURA, SILVICOLTURA E PESCA	
2222	azienda s.r.l. 2	ALTRE ATTIVITA' DI SERVIZI	
8000000008	ATTIVITA' COMMERCIALI	ATTIVITA' IMMOBILIARI	
	azienda s.r.l. 2	AGRICOLTURA, SILVICOLTURA E PESCA	
	azienda s.r.l. 2	ATTIVITA' IMMOBILIARI	

Se l'azienda desiderata è presente in elenco la si può selezionare e procedere con l'inserimento della relativa sede; in tal caso le informazioni dell'azienda sono riportate in automatico nella pagina di inserimento sede.

Se l'azienda non è presente in anagrafica, la scuola può annullare la ricerca, tornando alla pagina precedente, e la può registrare inserendo il codice fiscale e premendo il tasto "Avanti" per accedere alla schermata successiva in cui dovrà inserire le seguenti informazioni aggiuntive:

- denominazione
- codice ATECO (non obbligatorio)
- Tipologia
- Dimensione (numerosità del personale dipendente che opera nella struttura nella quale si fa l'esperienza di alternanza scuola-lavoro)
- Classificazione (privata/pubblica/mista)

in tale schermata sono inoltre visualizzate le informazioni relative all'indicatore validazione SOGEI e all'indicatore azienda estera, tali informazioni non sono digiatabili ma valorizzate in automatico dopo il salvataggio dal sistema.

Una volta indicata l'azienda di riferimento è necessario definire la sede di riferimento, in termini di:

- Denominazione Sede
- Provincia
- Comune

Alla richiesta di salvataggio le informazioni dell'azienda e della relativa sede vengono registrate a sistema. Si precisa che per una stessa Azienda le scuole possono inserire più sedi di erogazione dei percorsi di alternanza, utilizzando lo stesso codice fiscale/partita IVA ed inserendo nell'apposita sezione i dati della sede effettiva presso la quale gli studenti svolgono l'attività di alternanza.

Anagrafe Nazionale

Le scuole che hanno la necessità di censire un'**azienda estera** devono comunque inserire nel campo codice fiscale un identificativo della stessa e procedere al censimento utilizzando il tasto 'Avanti'; nella pagina di inserimento devono quindi digitare la descrizione dell'azienda e selezionare la tipologia '**Azienda estera**', proseguire con la valorizzazione degli altri campi compresa la sede di riferimento e richiedere il salvataggio. Nei campi provincia e comune è selezionabile anche la voce "-ESTERA-".

Le scuole che, invece, hanno la necessità di censire un'**azienda priva di codice fiscale**, devono impostare il campo 'Azienda priva di Codice Fiscale'= 'SI' e procedere al censimento utilizzando il tasto 'Avanti'. Nella pagina di inserimento la scuola deve quindi selezionare la tipologia '**Enti e associazioni private non dotate di codice fiscale**', valorizzare i campi rimanenti, incluse le informazioni relative alla sede di riferimento, e richiedere il salvataggio dei dati.

Azienda	
Codice Fiscale *	<input type="text"/>
Descrizione *	<input type="text"/>
Tipologia *	<input type="text"/>
Dimensione *	<input type="text"/>
Codice Ateco	<input type="text"/>
Validazione Sogei *	NO <input type="checkbox"/> Azienda Estera <input type="checkbox"/>
Tipo Struttura *	Pubblica <input type="radio"/> Privata <input type="radio"/> Mista <input type="radio"/>

Sede	
Descrizione *	<input type="text"/>
Provincia *	<input type="text"/>
Comune *	<input type="text"/>

ALUNNI IN ALTERNANZA SCUOLA LAVORO

Selezionando la voce di menù **“Alunni in alternanza scuola lavoro”** il sistema visualizza una schermata per abbinare i percorsi ASL definiti in precedenza agli alunni.

Una volta selezionata la classe di frequenza di interesse, la scuola può procedere all’abbinamento singolo dell’alunno o all’abbinamento per un gruppo di alunni.

Abbinamento a percorsi di Alternanza scuola lavoro

Classe* **3A - IPSSCTS B. CAVALIERI**

Abbinamento per gruppo di alunni - per abbinare un percorso di Alternanza scuola lavoro a un gruppo di alunni della stessa classe.

Abbinamento singolo alunno - per la gestione completa dei percorsi di Alternanza scuola lavoro di un singolo alunno della classe.

[Avanti](#)

Abbinamento singolo alunno

Selezionando l’opzione **‘Abbinamento singolo alunno’** e premendo il pulsante **‘Avanti’**, il sistema visualizza l’elenco degli alunni frequentanti la classe selezionata nella pagina di attivazione.

Classe selezionata: 3A - IPSSCTS B. CAVALIERI

9 Alunni trovati

	Codice Fiscale	Cognome	Nome	Abbinato a percorsi
<input type="radio"/>	<input checked="" type="checkbox"/>
<input type="radio"/>	<input checked="" type="checkbox"/>
<input type="radio"/>	<input checked="" type="checkbox"/>
<input type="radio"/>	<input type="checkbox"/>
<input type="radio"/>	<input type="checkbox"/>
<input type="radio"/>	<input type="checkbox"/>
<input type="radio"/>	<input type="checkbox"/>
<input type="radio"/>	<input type="checkbox"/>
<input type="radio"/>	<input type="checkbox"/>

[Indietro](#) [Avanti](#)

Selezionando un alunno in elenco utilizzando il tasto **‘Avanti’** si accede alla pagina di dettaglio per procedere all’abbinamento alunno al percorso.

Anagrafe Nazionale

Dati Anagrafici
Cognome: _____ Nome: _____
Codice Fiscale: _____
Sesso: F Data di nascita: _____ Comune Nascita: _____
Stato estero di nascita: _____ Luogo estero di nascita: _____
Prima Cittadinanza: 200 ITALIA Seconda Cittadinanza: _____

Percorsi di alternanza scuola lavoro




Percorso* PERCORSO4 Struttura* _____ Data Inizio* 01/09/2015 Data Fine* 31/08/2016 Numero ore didattiche in aula* _____ Numero ore presso strutture ospitanti* _____

6 Percorsi trovati

Descrizione	Struttura	Data Inizio	Data Fine	Num Ore in aula	Num Ore in Strutture
PERCORSO1	CONAD MILANO	01/09/2015	30/06/2016	10	15
PERCORSO1	ERASMUS MILANO	01/09/2015	31/08/2016	10	20
PERCORSO3	CONAD MILANO	01/09/2015	31/08/2016	10	10
PERCORSO3	CONAD MILANO2	01/09/2015	31/08/2016	10	10
PERCORSO4	CONAD MILANO	01/09/2015	31/08/2016	10	10
PERCORSO4	CONAD MILANO2	01/09/2015	31/08/2016	5	6

La pagina contiene una sezione che prospetta i dati anagrafici dell'alunno ed una sezione per la gestione dei dati relativi alla partecipazione a percorsi di alternanza.

In testa a tale elenco, è presente un selettore contenente la lista dei percorsi di alternanza ed uno contenente le sedi/strutture relative al percorso selezionato (il selettore delle sedi/strutture si aggiorna in base al percorso selezionato); la scuola indica sia il percorso che la sede/struttura e definisce le date inizio e fine relative alla frequenza del percorso e le ore in aula e presso struttura.

Agendo sul pulsante  vengono inserite le informazioni di abbinamento nell'elenco ed al salvataggio registrate a sistema. E' possibile cancellare l'abbinamento ad un percorso agendo sull'icona . Usando l'icona  è possibile visualizzare le informazioni di dettaglio delle sedi/strutture abbinare al percorso.

Abbinamento per gruppo di alunni

Selezionando l'opzione **Abbinamento per gruppo di alunni** e premendo il pulsante **Avanti**, il sistema visualizza l'elenco degli alunni frequentanti la classe selezionata nella pagina di attivazione.

Classe selezionata: 3A - IPSSCTS B. CAVALIERI

Percorso * _____
Data Inizio* : 01/09/2015 Data Fine* : 31/08/2016 Numero ore didattiche in aula* : _____ Numero ore presso strutture ospitanti* : _____

Seleziona/Deseleziona tutti

9 Alunni trovati

Codice Fiscale	Cognome	Nome	Struttura	Data Inizio	Data Fine	Num Ore in aula	Num Ore in Strutture	N. Altre Strutture
<input type="checkbox"/>	_____	_____	_____	_____	_____	_____	_____	_____
<input type="checkbox"/>	_____	_____	_____	_____	_____	_____	_____	_____
<input type="checkbox"/>	_____	_____	_____	_____	_____	_____	_____	_____
<input type="checkbox"/>	_____	_____	_____	_____	_____	_____	_____	_____
<input type="checkbox"/>	_____	_____	_____	_____	_____	_____	_____	_____
<input type="checkbox"/>	_____	_____	_____	_____	_____	_____	_____	_____
<input type="checkbox"/>	_____	_____	_____	_____	_____	_____	_____	_____
<input type="checkbox"/>	_____	_____	_____	_____	_____	_____	_____	_____

SMART GUIDE 2016

Scuola secondaria di II grado

In testa a tale elenco, è presente un selettore contenente la lista dei percorsi di alternanza, selezionato il percorso compare il selettore contenente le sedi/strutture relative al percorso selezionato; la scuola indica sia il percorso che la sede/struttura e definisce le date di inizio e fine relative alla frequenza del percorso e le ore in aula e presso struttura. I valori della “Data Inizio” e “Data Fine” sono preimpostati con le date di default relative all’anno scolastico in corso, tali valori possono essere modificati inserendo le date effettive.

Classe selezionata:

Percorso *

Data Inizio* : Data Numero ore didattiche in aula* :

Fine* :

Struttura *


Numero ore presso strutture ospitanti* :

Seleziona/Deseleziona tutti

9 Alunni trovati

Codice Fiscale	Cognome	Nome	Struttura	Data Inizio	Data Fine	Num Ore in aula	Num Ore in Strutture	N. Altre Strutture
<input type="checkbox"/>						0	0	
<input checked="" type="checkbox"/>			CONAD MILANO	01/01/2016	31/03/2016	22	11	1
<input type="checkbox"/>						0	0	2
<input type="checkbox"/>						0	0	
<input type="checkbox"/>						0	0	
<input type="checkbox"/>						0	0	
<input type="checkbox"/>						0	0	
<input type="checkbox"/>						0	0	
<input type="checkbox"/>						0	0	

Selezionare gli alunni per i quali attivare la frequenza su percorso e ne richiedere il salvataggio.

Utilizzando il tasto in riga identificato con l'icona  si accede al **Dettaglio dei percorsi abbinati all'alunno e relative strutture.**

Dati Anagrafici

Cognome: Nome:

Codice Fiscale: Comune Nascita:

Sesso: M Data di nascita: Luogo estero di nascita:

Stato estero di nascita: Seconda Cittadinanza:

Prima Cittadinanza:

Percorsi di alternanza scuola lavoro

3 Percorsi trovati

Descrizione	Struttura	Azienda	Data Inizio	Data Fine	Num Ore in aula	Num Ore in Strutture
PERCORSO3	CONAD MILANO	CONAD	26/07/2016	31/08/2016	10	10
PERCORSO4	ERASMUS MILANO	ERASMUS	01/10/2015	31/03/2016	33	44
PERCORSO4	ERASMUS MILANO	ERASMUS	01/06/2016	31/08/2016	10	5


[Stampa in EXCEL](#) | [PDF](#)

RIEPILOGO DATI ALTERNANZA TERZE CLASSI

Selezionando la voce di menù “**Riepilogo Dati Alternanza Terze Classi**” il sistema prospetta un cruscotto contenente i dati di sintesi per ciascuna classe del terzo anno di corso:

1 Classe trovata

Classe	Numero Alunni Frequentanti	Numero alunni abbinati a percorso	Numero alunni non abbinati
3A - 7777	9	8	1

Utilizzando il tasto in riga identificato con l'icona  è possibile ottenere il dettaglio delle informazioni relative agli alunni frequentanti la classe terza di interesse.

14 elementi trovati, elenco completo.

Codice Fiscale	Cognome	Nome	Percorso	Data Inizio Percorso	Data Fine Percorso	Struttura	Data Inizio	Data Fine	Azienda	Num Ore in aula	Num Ore in Struttura	Periodo
			PERCORSO4	01/09/2015	31/08/2016	CONAD MILANO	01/01/2016	31/03/2016	CONAD	0	0	Scolastico
			PERCORSO4	01/09/2015	31/08/2016	ERASMUS MILANO	01/06/2016	31/08/2016	ERASMUS	22	11	Estivo
			PERCORSO3	01/09/2015	31/08/2016	CONAD MILANO2	26/07/2016	31/08/2016	CONAD	10	10	Estivo
			PERCORSO4	01/09/2015	31/08/2016	ERASMUS MILANO	01/06/2016	31/08/2016	ERASMUS	10	5	Estivo
			PERCORSO3	01/09/2015	31/08/2016	CONAD MILANO	26/07/2016	31/08/2016	CONAD	10	10	Estivo
			PERCORSO4	01/09/2015	31/08/2016	ERASMUS MILANO	01/10/2015	31/03/2016	ERASMUS	33	44	Scolastico
			PERCORSO3	01/09/2015	31/08/2016	CONAD MILANO	01/03/2016	31/08/2016	CONAD	20	11	Estivo
			PERCORSO3	01/09/2015	31/08/2016	CONAD MILANO	01/03/2016	31/08/2016	CONAD	20	11	Estivo
			PERCORSO3	01/09/2015	31/08/2016	CONAD MILANO	01/03/2016	31/08/2016	CONAD	20	11	Estivo
			PERCORSO	01/07/2016	25/08/2018	ERASMUS MILANO	01/07/2016	25/08/2016	ERASMUS	45	30	Estivo
			DIPLOCE									
			percorso simulato	20/07/2016	23/08/2016	Impresa Simulata	20/07/2016	23/08/2016		45	0	Estivo
			percorso simulato	20/07/2016	23/08/2016	Impresa Simulata	20/07/2016	23/08/2016		45	0	Estivo
			PERCORSO3	01/09/2015	31/08/2016	CONAD MILANO	01/03/2016	31/08/2016	CONAD	20	11	Estivo

L'indicazione relativa al periodo scolastico/estivo è valorizzata in base alla data di fine percorso; un percorso che termina entro la fine di maggio viene considerato 'Scolastico', mentre un percorso che si svolge dopo il 31 maggio viene considerato 'Estivo'.

SMART GUIDE 2016

Scuola secondaria di II grado

MONITORAGGIO AZIENDE SCUOLA

Selezionando la voce di menù **“Monitoraggio Aziende Scuola”** il sistema presenta un riepilogo di tutte le informazioni sulle aziende utilizzate dalla scuola nella definizione dei percorsi di alternanza scuola lavoro.

In particolare è presentato il dettaglio delle aziende censite, relative sedi, e dei percorsi a cui sono state abbinare. La stessa azienda può comparire più volte nell'elenco se è stata associata a più di un percorso.

Codice Azienda	Denominazione Azienda	Tipologia Azienda	Dimensione	Classificazione	Denominazione Sede	Città	Provincia	Validata Scuola	Descrizione Percorso	Tipologia	Durata	Data Inizio	Data Fine	Numero Ore in Azienda	Numero Strutturato
02380880027	CONAD	Impresa	250-499	PRIVATA	CONAD MILANO	MILANO	MI	SI	PERCORSO2	Alternanza Scuola Lavoro	Biennale	01/09/2015	31/08/2017	40	80
02380880027	CONAD	Impresa	250-499	PRIVATA	CONAD MILANO	MILANO	MI	SI	PERCORSO3	Alternanza Scuola Lavoro	Annuale	01/09/2015	31/08/2016	30	40
02380880027	CONAD	Impresa	250-499	PRIVATA	CONAD MILANO	MILANO	MI	SI	PERCORSO4	Alternanza Scuola Lavoro	Annuale	01/09/2015	31/08/2016	20	20
02380880027	CONAD	Impresa	250-499	PRIVATA	CONAD MILANO2	MILANO	MI	SI	PERCORSO2	Alternanza Scuola Lavoro	Biennale	01/09/2015	31/08/2017	40	80
02380880027	CONAD	Impresa	250-499	PRIVATA	CONAD MILANO2	MILANO	MI	SI	PERCORSO3	Alternanza Scuola Lavoro	Annuale	01/09/2015	31/08/2016	30	40
02380880027	CONAD	Impresa	250-499	PRIVATA	CONAD MILANO2	MILANO	MI	SI	PERCORSO4	Alternanza Scuola Lavoro	Annuale	01/09/2015	31/08/2016	20	20
02380880027	CONAD	Impresa	250-499	PRIVATA	CONAD MILANO2	MILANO	MI	SI	prova percorso stagionale	Alternanza Scuola Lavoro	Biennale	01/09/2015	30/08/2017	30	40
00528200553	ERASMUS	Impresa	1-9	PRIVATA	ERASMUS MILANO	MILANO	MI	SI	PERCORSO DUPLICE	Alternanza Scuola Lavoro	Biennale	01/07/2016	25/08/2018	50	50
00528200553	ERASMUS	Impresa	1-9	PRIVATA	ERASMUS MILANO	MILANO	MI	SI	PERCORSO4	Alternanza Scuola Lavoro	Annuale	01/09/2015	31/08/2016	20	20